



## El Capítulo de Justicia Ambiental del Plan General del Condado de Alameda

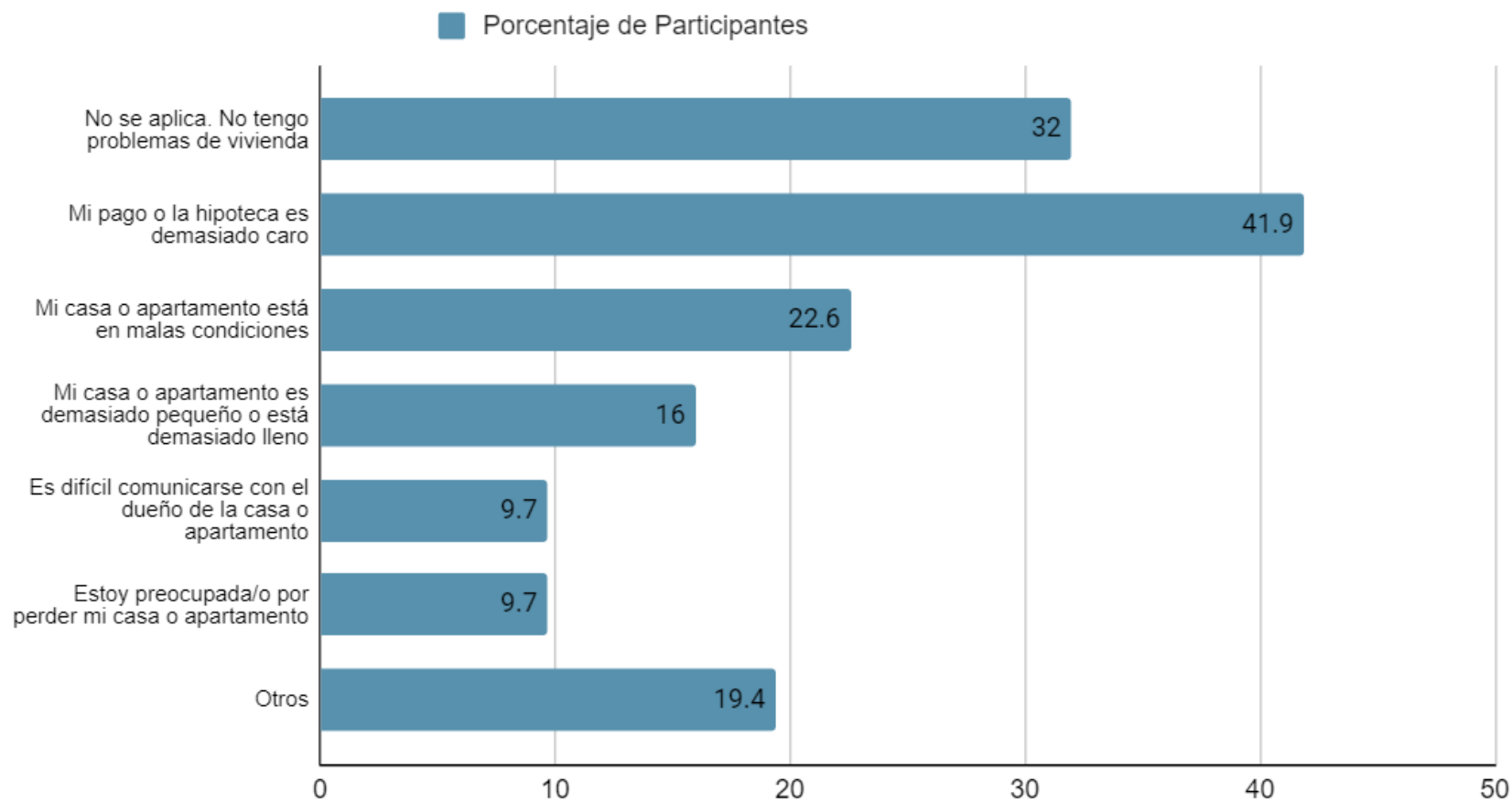
### Resumen de las Respuestas a la Encuesta Comunitaria

El Condado de Alameda distribuyó una encuesta comunitaria en línea para recopilar información sobre los temas que más les importan a los residentes y las formas de mejorar la salud y el bienestar en la comunidad. Las comunidades de Ashland, Cherryland, Hayward Acres y partes de San Lorenzo y Castro Valley fueron el foco de la encuesta porque ellos tienen los mayores impactos de la contaminación ambiental y otros peligros para la salud. Las preguntas de la encuesta se referían a los seis pilares de la justicia ambiental, incluido el acceso a alimentos saludables, la salud y la actividad física, la exposición a la contaminación, la vivienda segura y sanitaria, el acceso a las instalaciones públicas y la participación pública. Los miembros de la comunidad pudieron acceder a la encuesta desde el 1 de Mayo hasta el 31 de Agosto de 2022. Las respuestas de la encuesta se utilizaron en el desarrollo del Elemento de Justicia Ambiental y para mejorar el proceso de participación con la comunidad durante el proceso de planificación. A continuación se presentan los resultados de la encuesta.

**Vivendas:** Tiene, actualmente, algún tipo de problema de vivienda? Seleccione todas las las opciones que apliquen:

- No se aplica. No tengo problemas de vivienda 32.3% de los participantes marcaron esta respuesta
- Mi pago o la hipoteca es demasiado caro: 41.9%
- Mi casa o apartamento está en malas condiciones: 22.6%
- Mi casa o apartamento es demasiado pequeño o está demasiado lleno: 16%
- Es difícil comunicarse con el dueño de la casa o apartamento: 9.7%
- Estoy preocupada/o por perder mi casa o apartamento: 9.7%
- Otros: 19.4%
  - Iluminación/Cámaras de seguridad

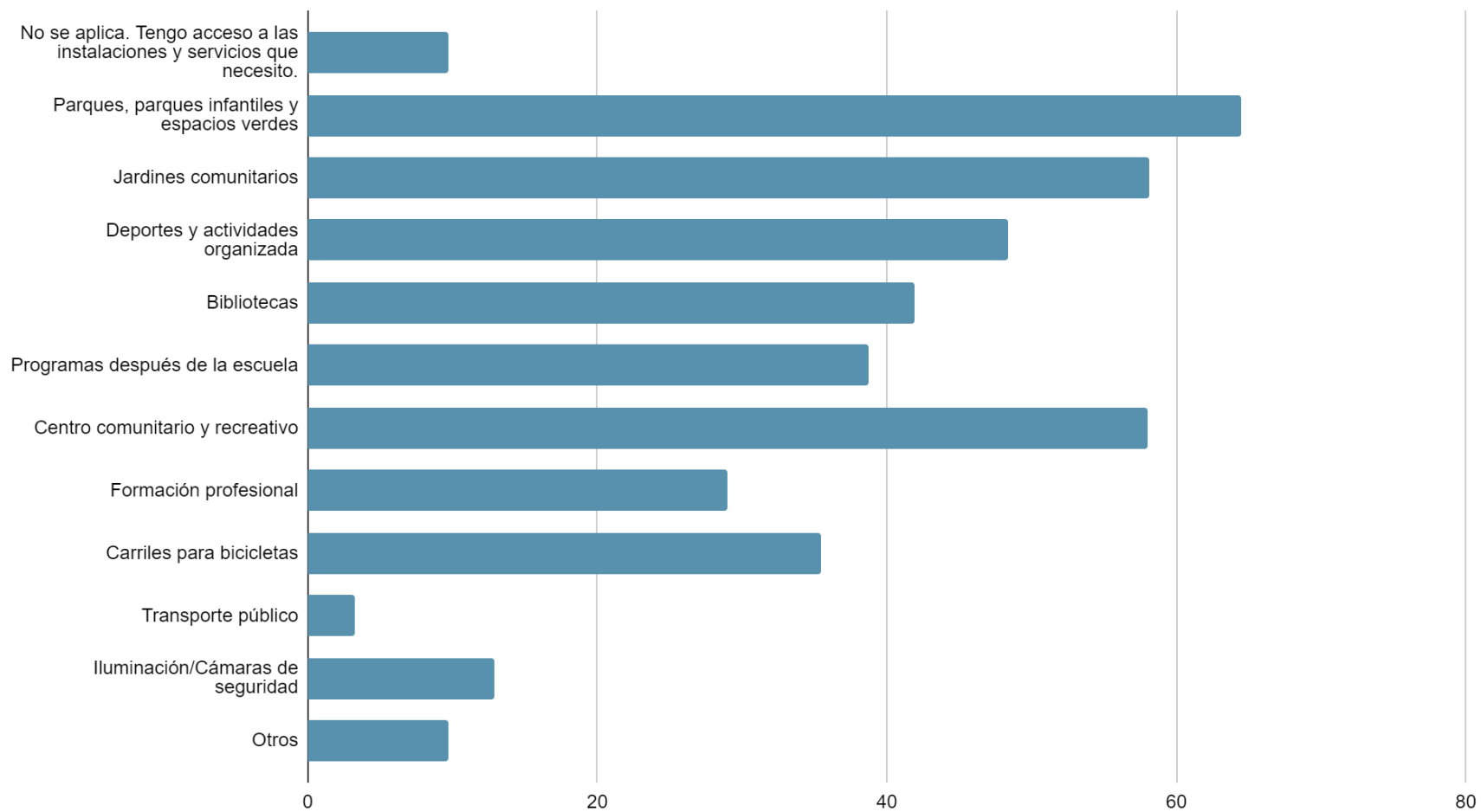
## ¿Tiene, actualmente, algún tipo de problema de vivienda?



**Instalaciones públicas:** ¿A qué de las siguientes opciones necesita mejor acceso? y/o que necesita mejorar? Seleccione todas las opciones que apliquen:

- No se aplica. Tengo acceso a las instalaciones y servicios que necesito: 9.7%
- Parques, parques infantiles y espacios verdes: 64.5%
- Jardines comunitarios: 58.1%
- Deportes y actividades organizada: 48.4%
- Clases de ejercicios: 41.9%
- Bibliotecas: 9.7%
- Programas después de la escuela: 38.7%
- Centro comunitario y recreativo: 58.0%
- Formación profesional: 29.0%
- Carriles para bicicletas: 35.5%
- Transporte público: 3.2%
- Iluminación/Cámaras de seguridad: 12.9%
- Otros: 9.7%
  - Golpes de velocidad para reducir la velocidad del vehículo

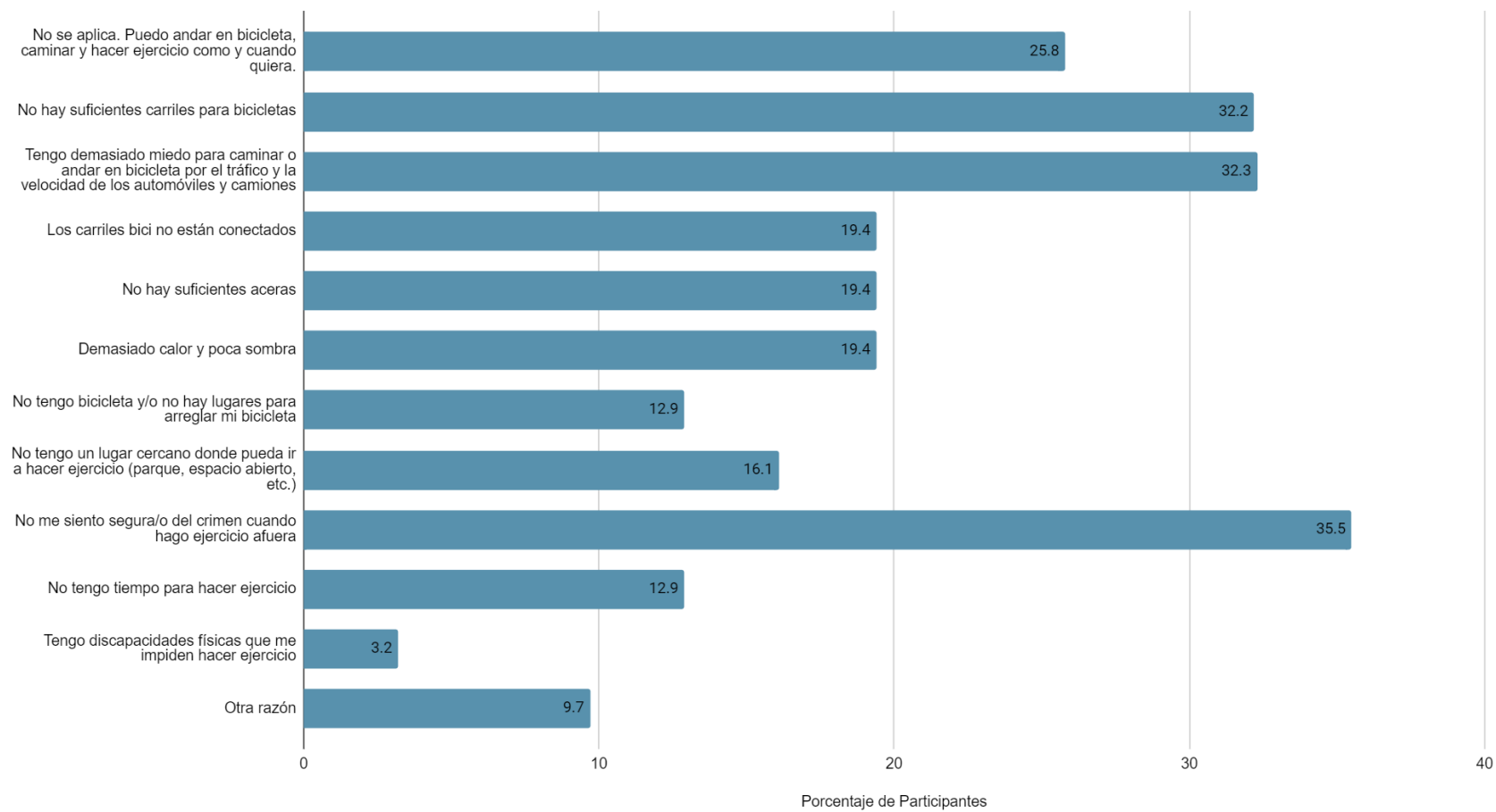
## ¿A qué de las siguientes opciones necesita mejor acceso? y/o que necesita mejorar?



**Salud y Actividad Física:** ¿Tiene la capacidad (usted y su familia) de caminar y/o andar en bicicleta todo lo que quisieran? Si no, ¿cuáles son algunas de las razones? Por favor marque todos los que apliquen:

- No se aplica. Puedo andar en bicicleta, caminar y hacer ejercicio como y cuando quiera.: 25.8%
- No hay suficientes carriles para bicicletas: 32.2%
- Tengo demasiado miedo para caminar o andar en bicicleta por el tráfico y la velocidad de los automóviles y camiones: 32.3%
- Los carriles bici no están conectados: 19.4%
- No hay suficientes aceras: 19.4%
- Demasiado calor y poca sombra: 19.4%
- No tengo bicicleta y/o no hay lugares para arreglar mi bicicleta: 12.9%
- No tengo un lugar cercano donde pueda ir a hacer ejercicio (parque, espacio abierto, etc.): 16.1%
- No me siento segura/o del crimen cuando hago ejercicio afuera: 35.5%
- No tengo tiempo para hacer ejercicio: 12.9%
- Tengo discapacidades físicas que me impiden hacer ejercicio: 3.2%
- Otros: 9.7%
  - No hay suficiente bancos y baños

¿Tiene la capacidad (usted y su familia) de caminar y/o andar en bicicleta todo lo que quisieran? Si no, ¿cuáles son algunas de las razones?

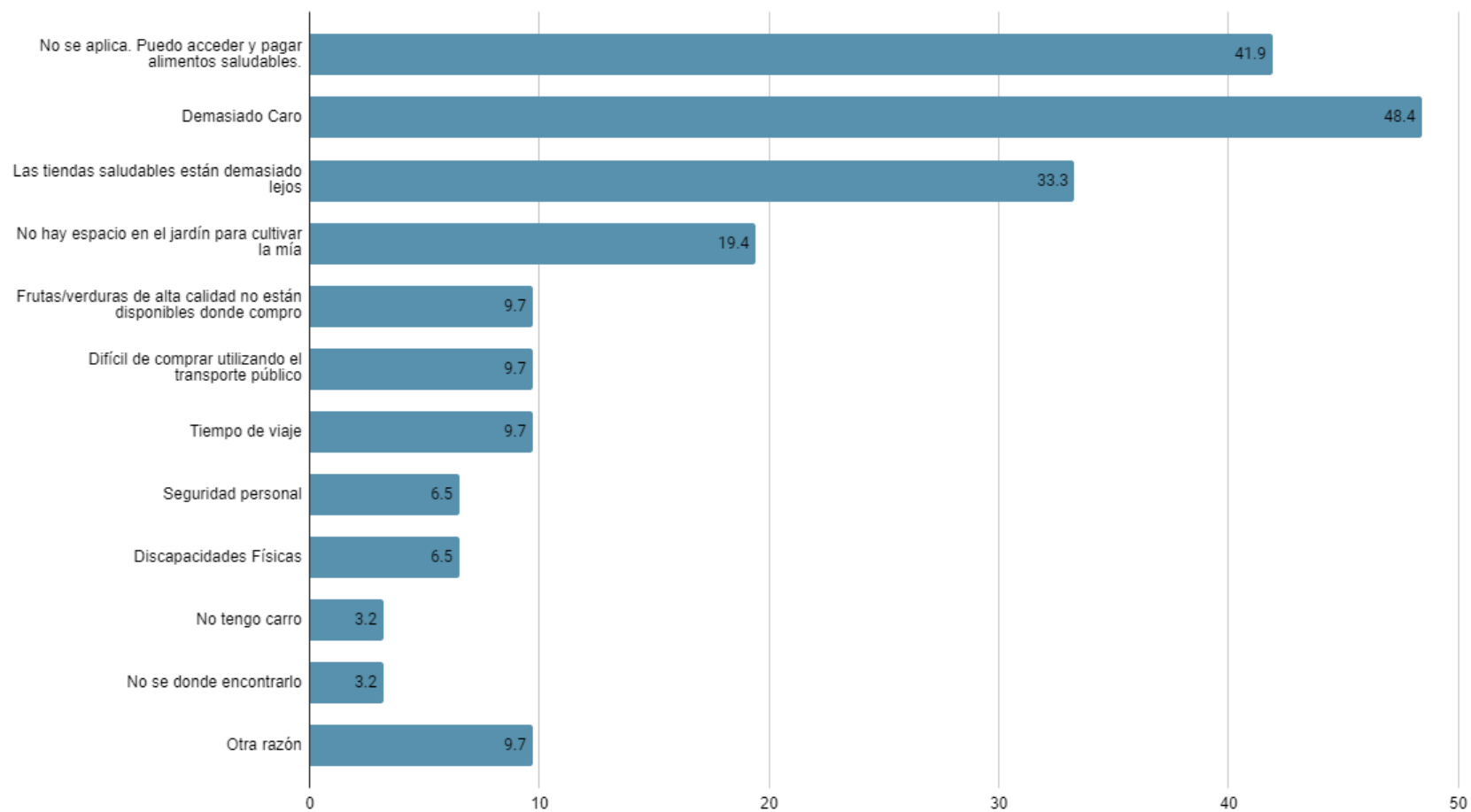


**Alimentos Saludables:** ¿Es difícil para usted y/o su familia para obtener suficientes frutas y verduras frescas y otros alimentos saludables?  
¿Cuáles son algunas de las razones? Por favor marque todas las opciones que apliquen:

- No se aplica. Puedo acceder y pagar alimentos saludables: 41.9%
- Demasiado Caro: 48.4% of the participants
- Las tiendas saludables están demasiado lejos: 33.3%
- No hay espacio en el jardín para cultivar la mía: 19.4%
- Frutas/verduras de alta calidad no están disponibles donde compro: 9.7%
- Difícil de comprar utilizando el transporte público: 9.7%
- Tiempo de viaje: 9.7%
- Seguridad personal: 6.5%
- Discapacidades Físicas: 6.5%
- No tengo carro: 3.2%
- No se donde encontrarlo: 3.2%
- Otros: 9.7%



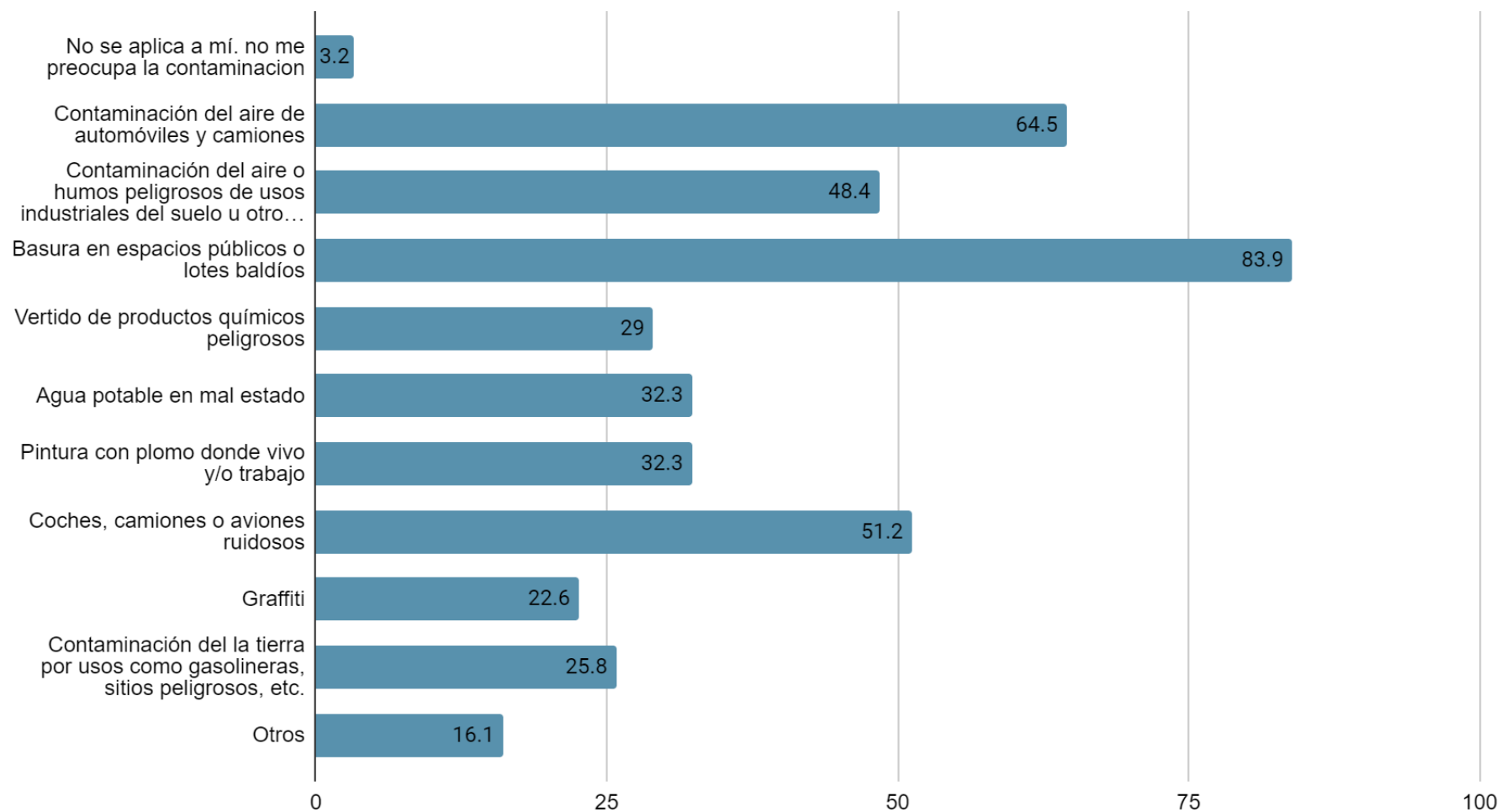
¿Es difícil para usted y/o su familia para obtener suficientes frutas y verduras frescas y otros alimentos saludables?



**Contaminación:** Qué problemas de contaminación, si los hay, le preocupan en su comunidad o vecindario? Seleccione todas las las opciones que apliquen.

- No se aplica a mí. no me preocupa la contaminación: 3.2%
- Contaminación del aire de automóviles y camiones: 64.5%
- Contaminación del aire o humos peligrosos de usos industriales del suelo u otro tipo de uso: 48.4%
- Basura en espacios públicos o lotes baldíos: 83.9%
- Vertido de productos químicos peligrosos: 29.0%
- Agua potable en mal estado: 32.3%
- Pintura con plomo donde vivo y/o trabajo: 32.3%
- Coches, camiones o aviones ruidosos: 51.2%
- Graffiti: 22.6%
- Contaminación del la tierra por usos como gasolineras, sitios peligrosos, etc.: 25.8%
- Otros: 16.1%

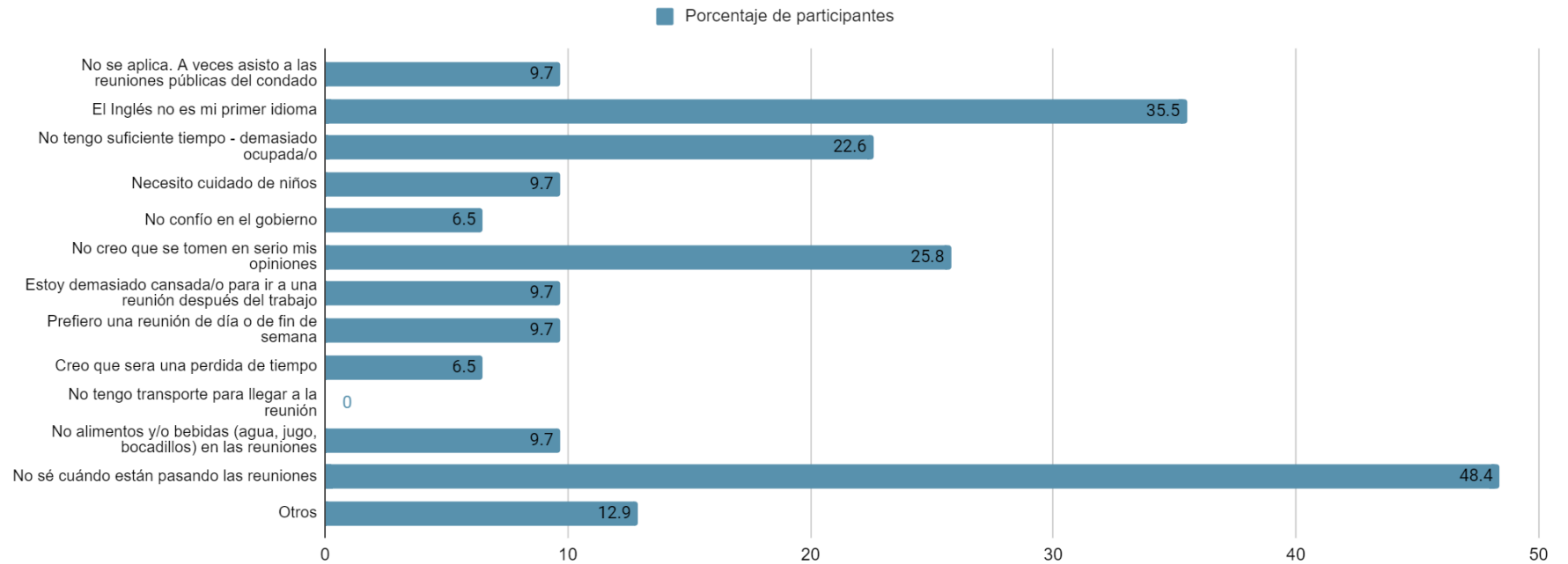
## ¿Qué problemas de contaminación, si los hay, le preocupan en su comunidad o vecindario?



**Reuniones Públicas:** El Condado organiza reuniones públicas en las que puede compartir ideas sobre cómo mejorar su comunidad. Si no vas a las reuniones públicas dirigidas por el Condado, ¿por qué no? Por favor marque todos los que apliquen.

- No se aplica. A veces asisto a las reuniones públicas del condado: 9.7%
- El Inglés no es mi primer idioma: 35.5%
- No tengo suficiente tiempo - demasiado ocupada/o: 22.6%
- Necesito cuidado de niños: 9.7%
- No confío en el gobierno: 6.5%
- No creo que se tomen en serio mis opiniones: 25.8%
- Estoy demasiado cansada/o para ir a una reunión después del trabajo: 9.7%
- Prefiero una reunión de día o de fin de semana: 9.7%
- Creo que sera una perdida de tiempo: 6.5%
- No tengo transporte para llegar a la reunión: 0%
- No alimentos y/o bebidas (agua, jugo, bocadillos) en las reuniones: 9.7%
- No sé cuándo están pasando las reuniones: 48.4%
- Otros: 12.9%
  - Lo hice durante años
  - He expresado mis preocupaciones, pero nada ha cambiado

## El Condado organiza reuniones públicas en las que puede compartir ideas sobre cómo mejorar su comunidad. Si no vas a las reuniones públicas dirigidas por el Condado, ¿por qué no?



**Participación Comunitaria:** ¿Cómo preferiría participar en los procesos comunitarios y públicos? Por favor marque todos los que apliquen.

- Responder encuestas o dar comentarios por escrito: 80.6%
- Reunión con mis vecinos: 29.0%
- Conexión a través de la escuela de mi hijo: 32.3%
- Conexión a través de mi iglesia o lugar de adoración: 6.5%
- Participar en reuniones dirigidas por el Condado: 32.3%
- Ir a reuniones dirigidas por la comunidad: 48.4%
- Ir a eventos culturales y comunitarios: 32.3%
- Trabajar como voluntario: 16.1%
- A través del arte o la música: 29.0%
- A través de la cocina, la jardinería o la agricultura: 29.0%
- Campaña política: 9.7%
- Votación: 19.4%
- Hablar con personas en mi idioma (por favor, especifique el idioma): 29.0%
  - Español
  - Inglés

## ¿A qué de las siguientes opciones necesita mejor acceso? y/o que necesita mejorar?

